

Aanlevering van drukgegevens – zo gaat het

Om uiteindelijk een goed drukresultaat te verkrijgen is het belangrijk, dat u uw gegevens als volgt aanlevert:

Mogelijkheid van de afdrukstand van het product

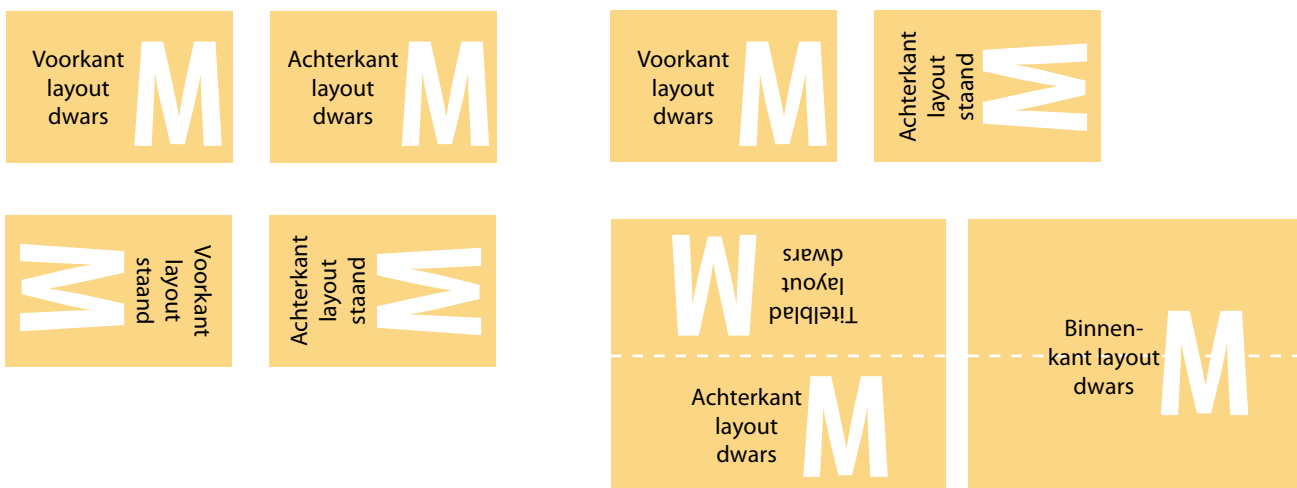


Mogelijkheid van de uitlijning van het layout

Aanlevering in staand formaat



Aanlevering in dwars formaat



Opmerking:

indien u ons voor- en achterkant in verschillende uitlijning aanlevert, kan het tot een ongewenst drukresultaat leiden. U bent als klant voor het correcte aanleggen en correcte aanlevering van de drukgegevens verantwoordelijk. Mocht het niet opvolgen van de richtlijnen tot een ongewenst drukresultaat leiden, zijn wij daarvoor en voor reclamaties niet aansprakelijk.

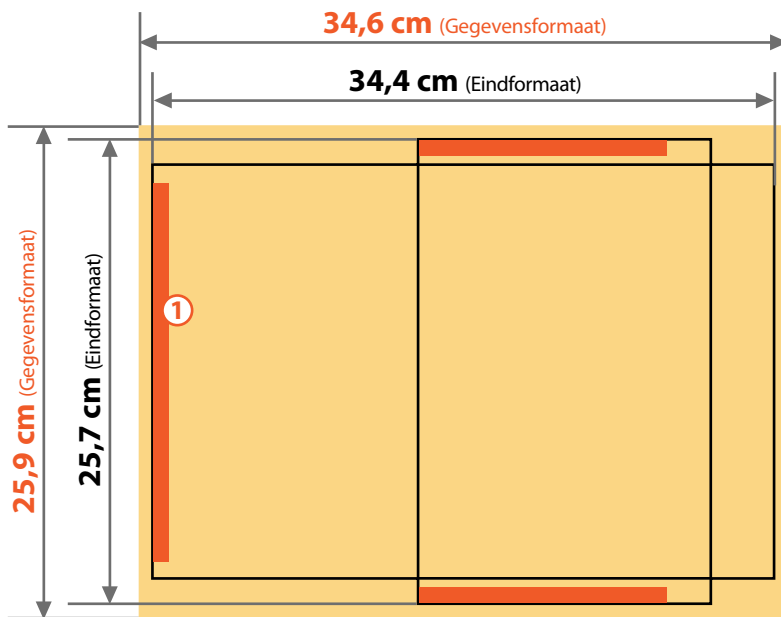
MEGAFLYER



VOOR AL UW DRUKWERK BETROUWBAAR & SNEL

WWW.MEGAFLYER.NL

Envelop C5 zonder venster



① Niet bedrukbaar bereik (zie layoutvoorbeeld)

- **GEGEVENSFORMAAT**

25,9 cm x 34,6 cm

- **OPEN EINDFORMAAT**

25,7 cm x 34,4 cm

- **GESLOTEN EINDFORMAAT**

16,2 cm x 22,9 cm

- **TOEGIFT VAN AFLOOP**

1 mm

- **VEILIGHEIDSAFSTAND**

3 mm

N. B.

Veiligheidsafstand is de afstand van de tekst tot de rand van het gegevensformaat.

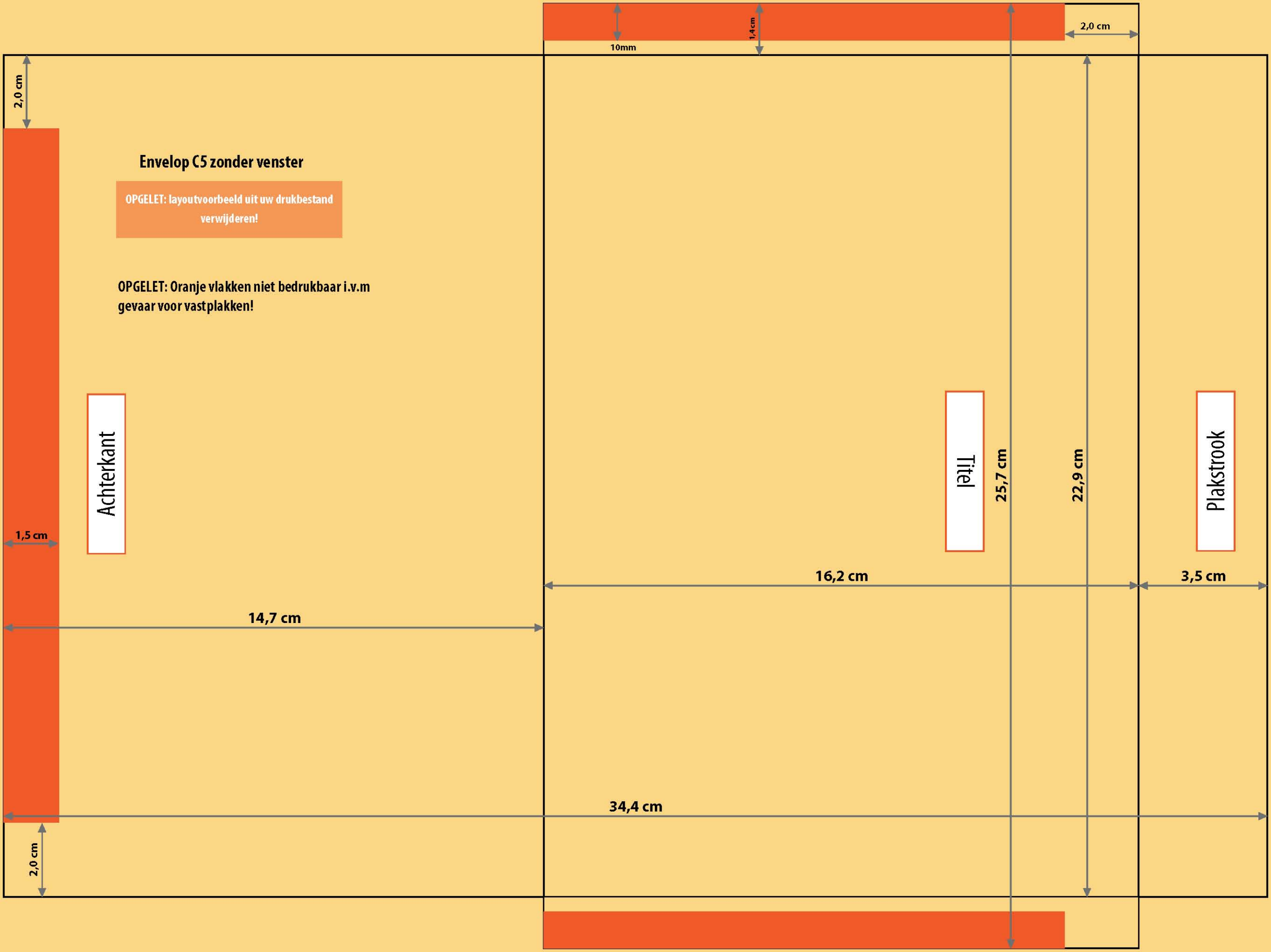
Achtergrondkleuren/beelden/grafieken moeten tot aan de rand van het gegevensformaat worden aangelegd om eventuele verschillen bij de verdere verwerking te vermijden.

Productietechnisch kunnen er bij de verdere verwerking toleranties ontstaan.

Diagram is niet op schaal gemaakt.

MEGAFLYER





Envelop C5 zonder venster

OPGELET: layoutvoorbeeld uit uw drukbestand verwijderen!

OPGELET: Oranje vlakken niet bedrukbaar i.v.m. gevaar voor vastplakken!

Achterkant

Titel

Plakstrook

2,0 cm

1,5 cm

2,0 cm

10mm

1,4 cm

2,0 cm

14,7 cm

16,2 cm

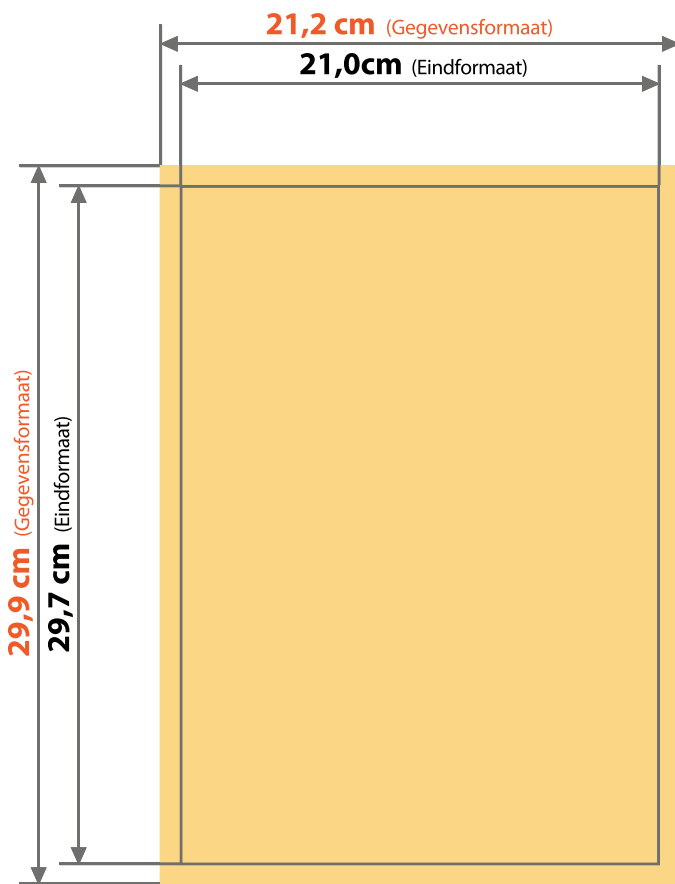
3,5 cm

25,7 cm

22,9 cm

34,4 cm

Briefpapier A4



- **GEGEVENSFORMAAT**

21,2 cm x 29,9 cm

- **EINDFORMAAT**

21,0 cm x 29,7 cm

- **TOEGIFT VAN AFLOOP**

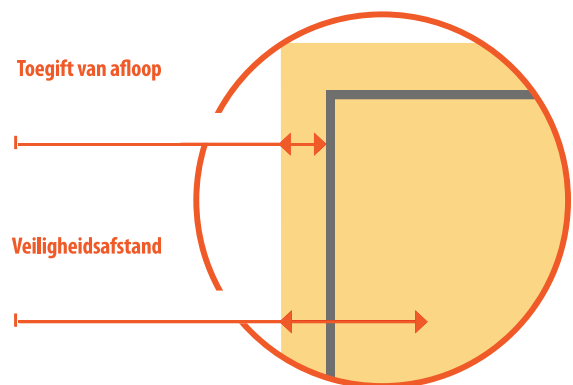
1 mm

- **VEILIGHEIDSAFSTAND**

4 mm

N. B..

- Toegift van afloop en veiligheidsafstand zoals vermeld aanleggen
- Achtergrondkleuren/beelden/ grafieken moeten tot de rand van het gegevensformaat aangelegd zijn om eventuele verschillen bij het snijden te voorkomen
- Productietechnisch kunnen er toleranties bij het afsnijden, ponsen en vouwen ontstaan
- Diagram is NIET op schaal gemaakt



Gegevensformaat

Eindformaat + toegift van afloop



Eindformaat

Afgesneden/geponst for

Toegift van afloop

Bereik dat wegvalt na het snijden/ponsen (voorkomt witte snijranden)

Veiligheidsafstand

MEGAFLYER

